



ANALYSE DES RÉSULTATS DES
ENQUÊTES INSERTION
DES DIPLOMÉS 2018/2019
ET DES DIPLOMÉS 2019/2020

Université de Monastir

bir Brahem

JUIN 2021

Quelques chiffres



NOMBRE DIPLOMÉS CONTACTÉS:

2018/2019: **1414**

2019/2020: **1464**



NOMBRE ETABLISSEMENTS VISÉS: **6**

ENIM-ISIMM-IS2M-

FSEGMH-ISIMA-ISEAHMH



TAUX DES RÉPONSES:

DIPLOMÉS 2018/2019 : **37,91%**

DIPLÔMÉS 2019/2020: **23,36%**

Diplômés 2018/2019

Par établissement :

	Effectifs	%.	Diplômés contactés par mail	Taux de réponse
Ecole nationale d'ingénieurs de Monastir	45	8,40%	98	45,92%
Institut supérieur d'informatique de Mahdia	94	17,54%	160	58,75%
Institut supérieur de mathématiques et d'informatique de Monastir	147	27,43%	214	68,69%
Institut Supérieur des Sciences Appliquées en Humanités de Mahdia	104	19,40%	559	18,60%
Institut Supérieur de la Mode de Monastir	16	2,99%	63	25,40%
Faculté des Sciences Economiques et de gestion de Mahdia	130	24,25%	320	40,63%
Total	536	100%	1414	37,91%

Population étudiée : **Echantillon total**
Taille de l'échantillon : 305 réponses

Diplômés 2019/2020

Par établissement :

	Effectifs	%	Diplômés contactés par mail	Taux de réponse
Ecole nationale d'ingénieurs de Monastir	89	26,02%	258	34,50%
Institut supérieur d'informatique de Mahdia	48	14,04%	101	47,52%
Institut supérieur de mathématiques et d'informatique de Monastir	87	25,44%	194	44,85%
Institut Supérieur des Sciences Appliquées en Humanités de Mahdia	61	17,84%	505	12,08%
Institut Supérieur de la Mode de Monastir	5	1,46%	73	6,85%
Faculté des Sciences Economiques et de gestion de Mahdia	52	15,20%	333	15,62%
Total	342	100%	1464	23,36%

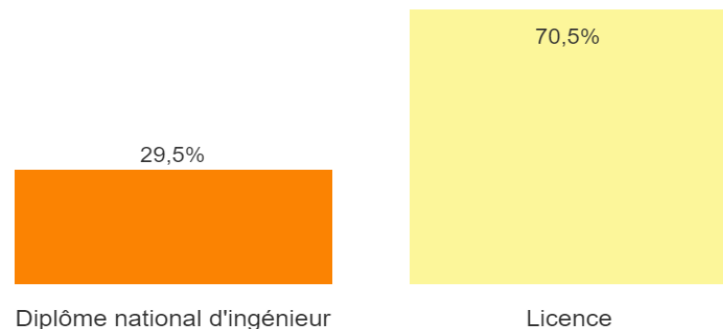
Population étudiée : **Echantillon total**

Taille de l'échantillon : 453 réponses

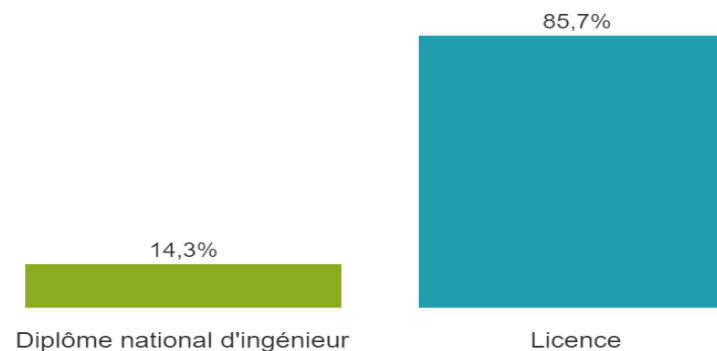
Répartition des répondants:

Type diplôme:

Répartition des répondants 18/19 par type diplôme



Répartition des répondants 19/20 par type diplôme



Genre:

Répartition des répondants 18/19 par Genre

un homme



30,8%

Pourcentage

une femme



69,2%

Pourcentage

Répartition des répondants 19/20 par Genre

un homme



27,2%

Pourcentage

une femme



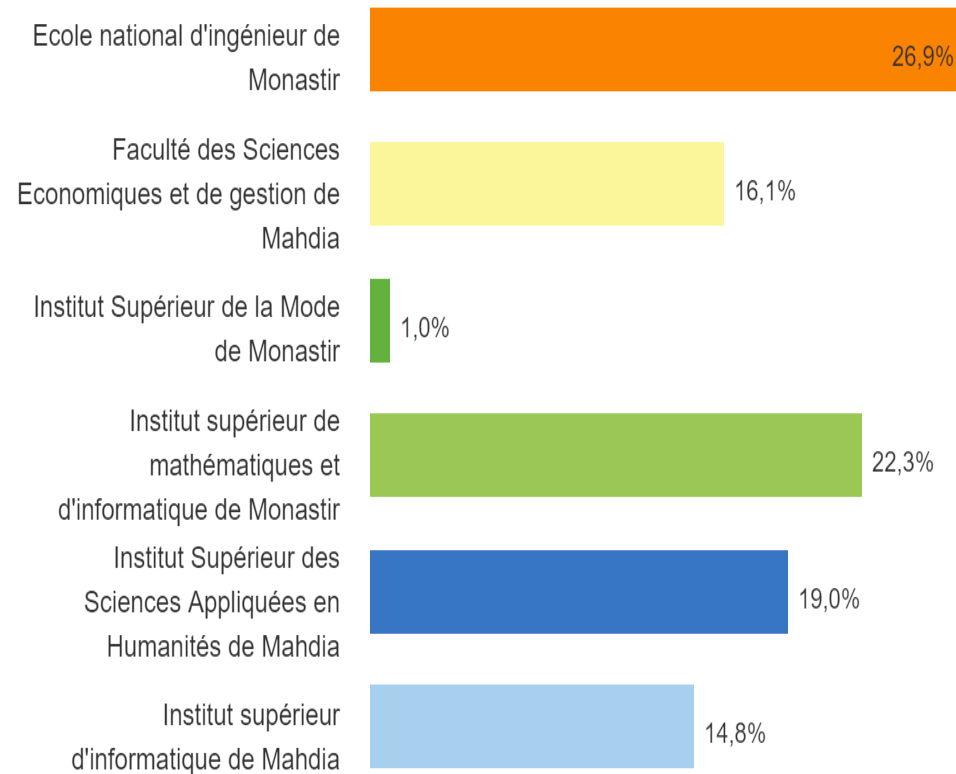
72,8%

Pourcentage

Par Etablissement:

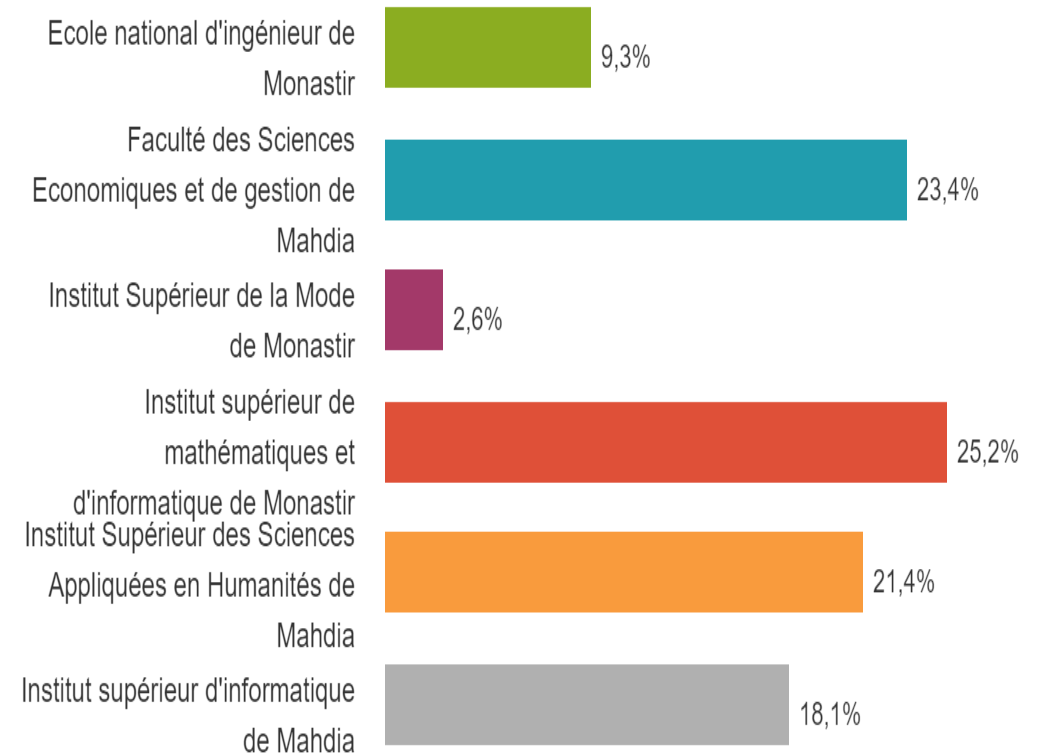
2018/2019

Répartition des répondants 18/19 par établissement d'origine



2019/2020

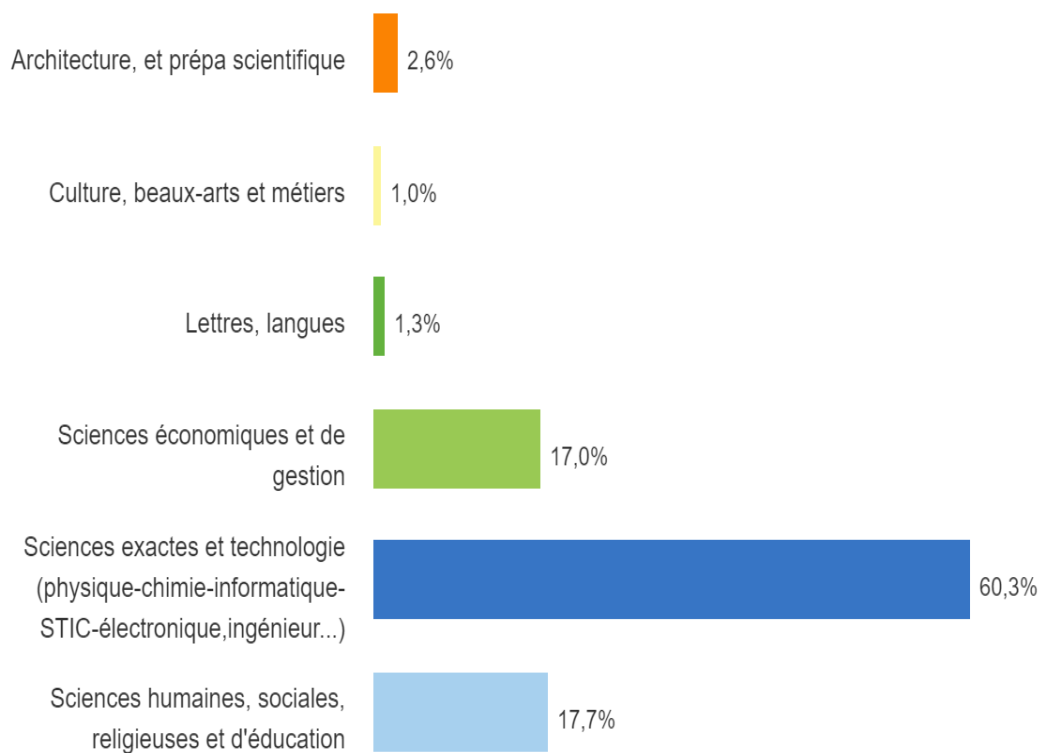
Répartition des répondants 19/20 par établissement d'origine



Par domaine de formation:

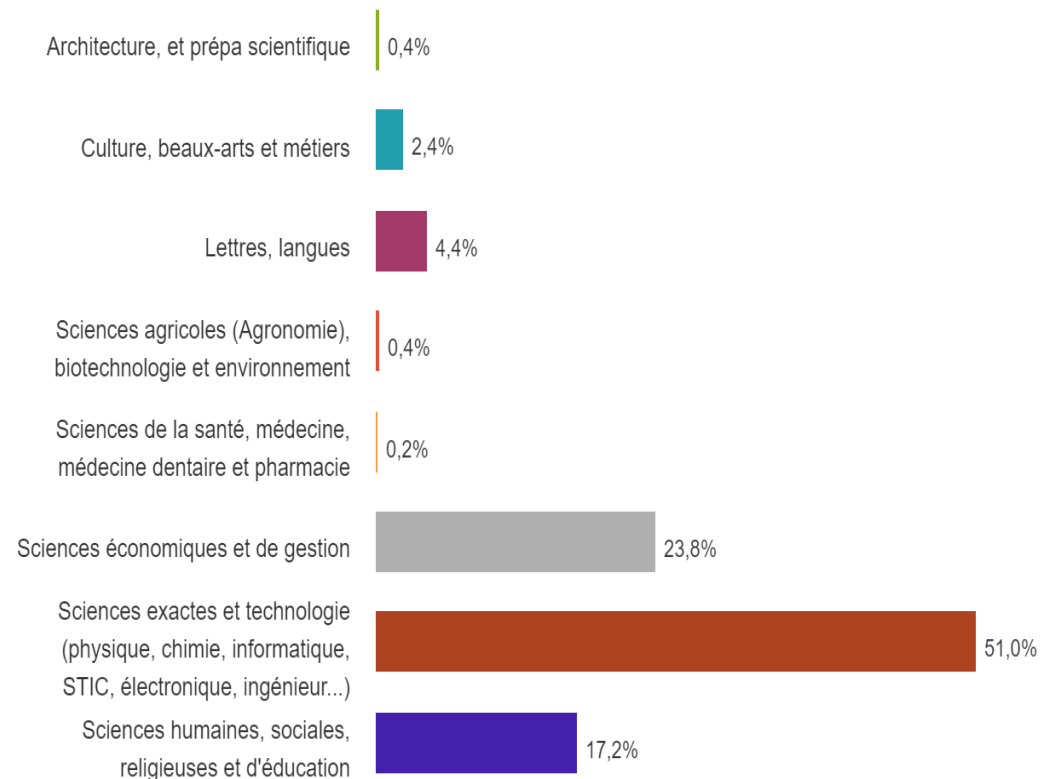
2018/2019

Répartition des répondants 18/19 par domaine formation



2019/2020

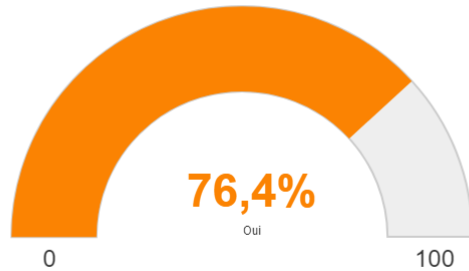
Répartition des répondants 19/20 par domaine formation



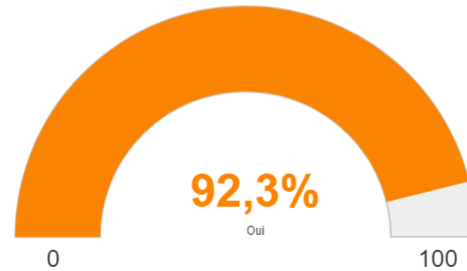
Stage:

2018/2019

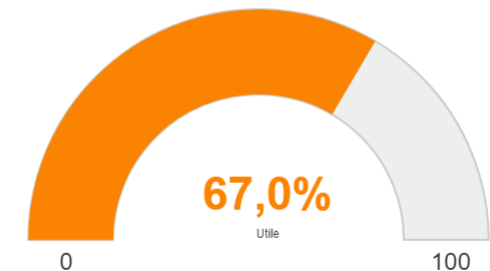
Part des diplômés 18/19 ayant effectué au moins un stage



Part des diplômés 18/19 qui ont jugé que ce stage est en adéquation avec leur diplôme

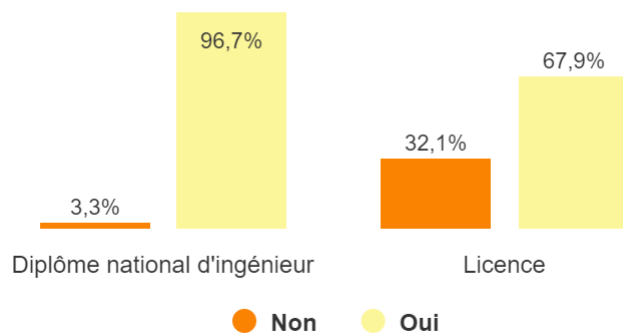


Part des diplômés 18/19 qui ont jugé que ce stage est utile pour leur recherche d'emploi

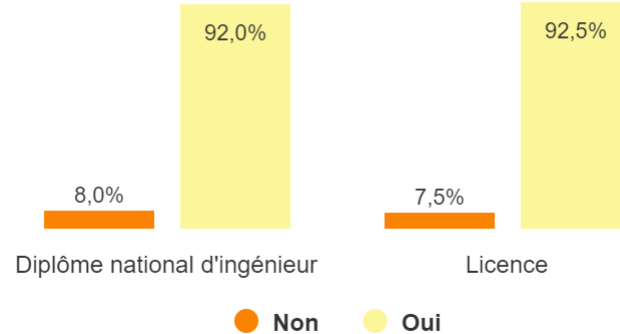


62,3% ont jugé que leur stage est en adéquation avec leur diplôme.

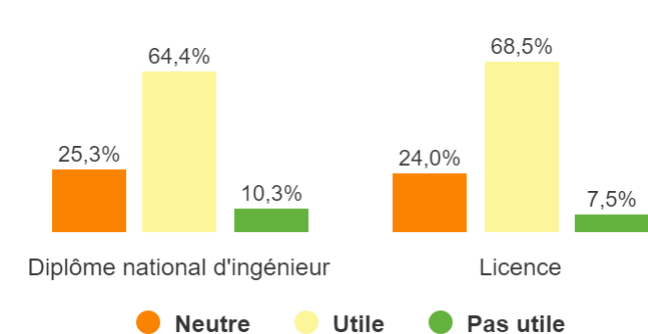
Part des diplômés 18/19 ayant effectué au moins un stage répartis par type de diplôme



Part des diplômés 18/19 qui ont jugé que ce stage est en adéquation avec leur diplôme répartis par type de diplôme



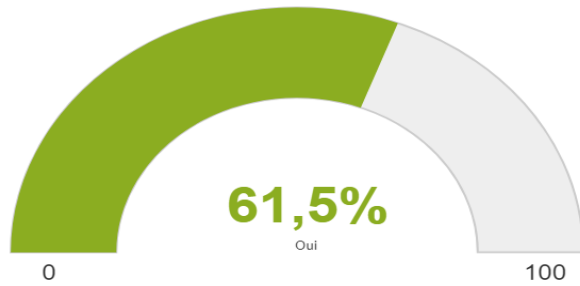
Part des diplômés 18/19 qui ont jugé que ce stage est utile pour leur recherche d'emploi réparti par type de diplôme



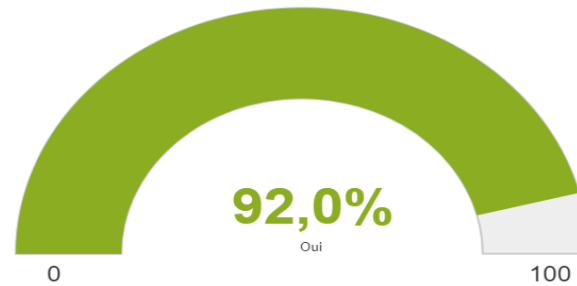
76,4% des diplômés ont effectué un stage dont **96,7%** des ingénieurs ce qui montre l'importance des stage pendant leur formation.
64,4% des ingénieurs ont jugé que leur stage était utile.

2019/2020

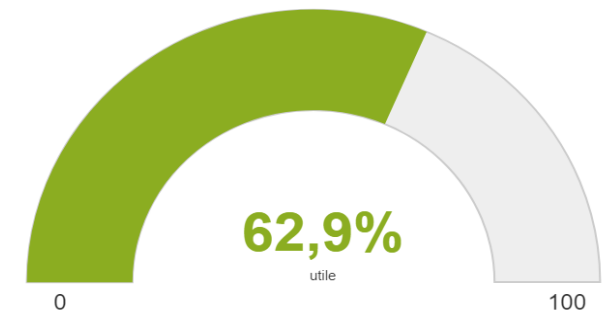
Part des diplômés 19/20 ayant effectué au moins un stage



Part des diplômés 19/20 qui ont jugé que ce stage est en adéquation avec leur diplôme

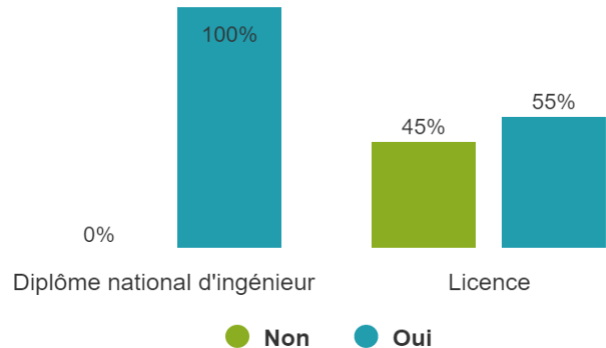


Part des diplômés 19/20 qui ont jugé que ce stage est utile pour leur recherche d'emploi

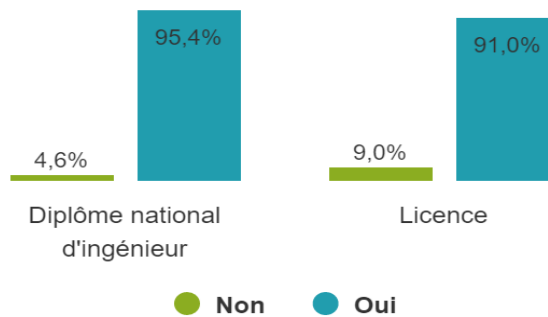


92% ont jugé que leur stage est en adéquation avec leur diplôme.

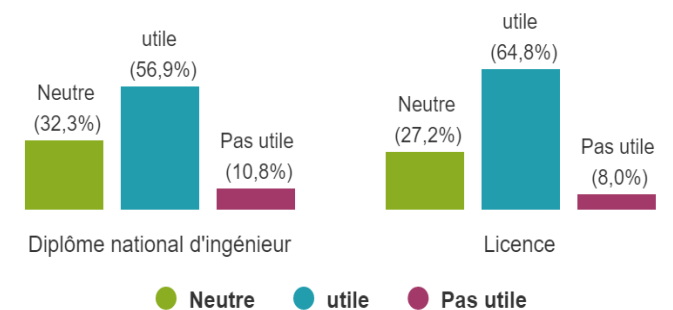
Part des diplômés 19/20 ayant effectué au moins un stage répartis par type diplôme



Part des diplômés 19/20 qui ont jugé que ce stage est en adéquation avec leur diplôme répartis par type de diplôme



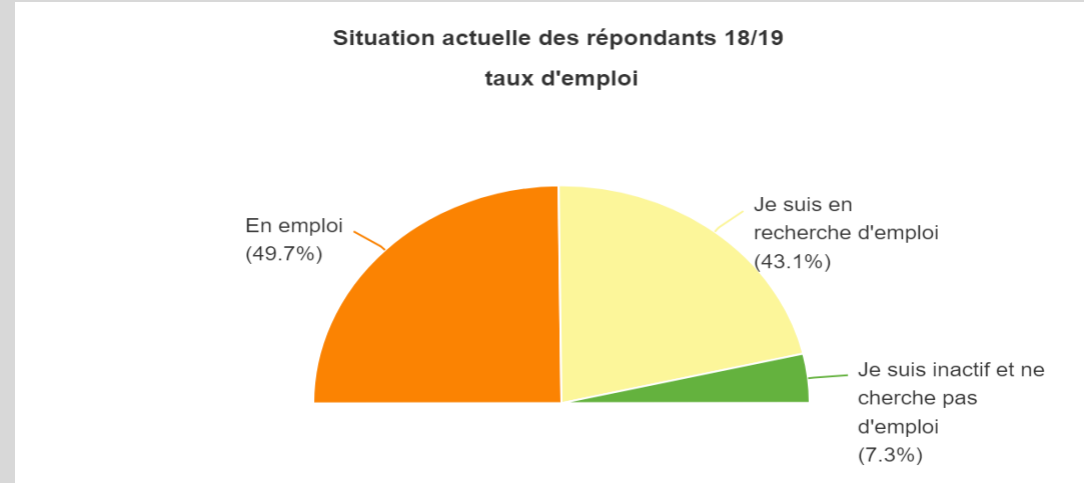
Part des diplômés 19/20 qui ont jugé que ce stage est utile pour leur recherche d'emploi réparti par type de diplôme



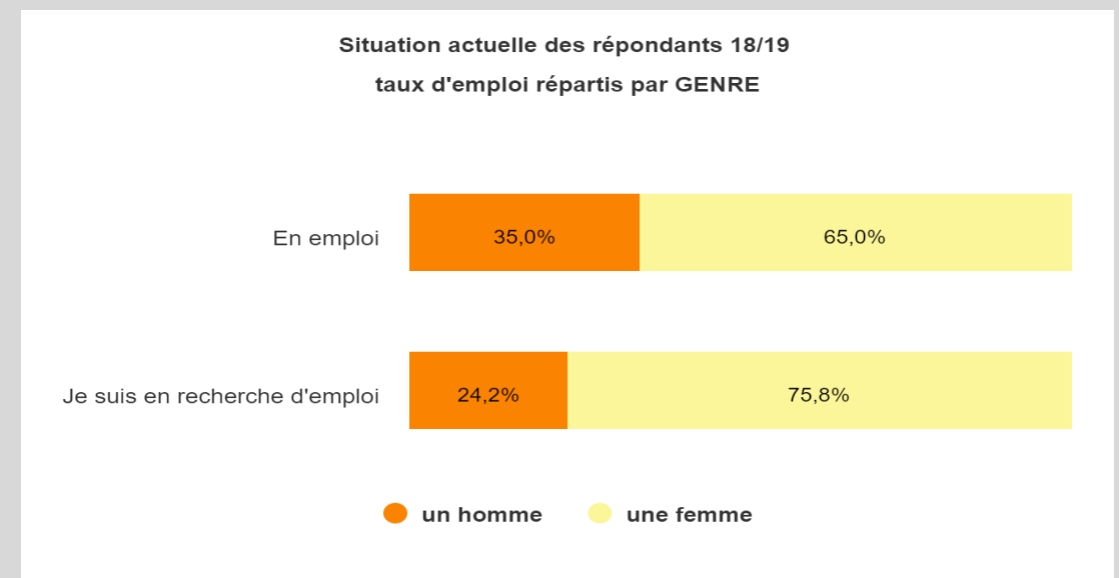
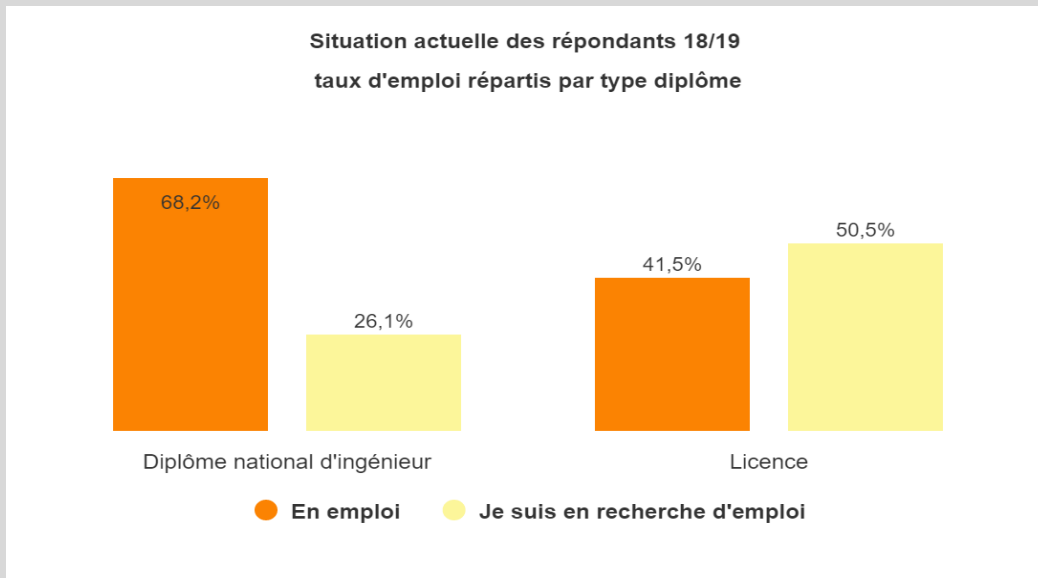
61,5% des diplômés ont effectué un stage dont seulement 55% des diplômés de licence ce qui montre que les stages pendant leur formation n'a pas l'importance chez les ingénieurs. 64,8% des diplômés de licence ont jugé que leur stage était utile.

Situation actuelle:

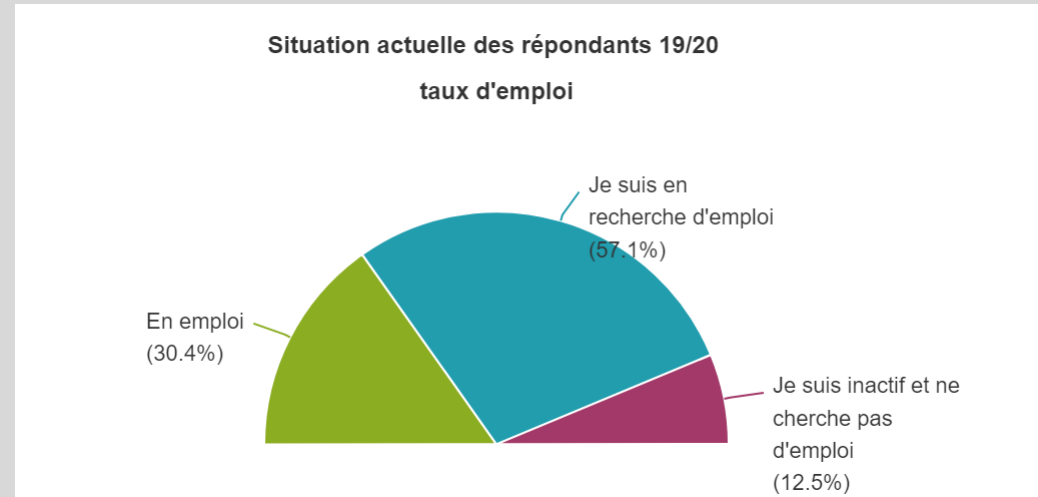
2018/2019



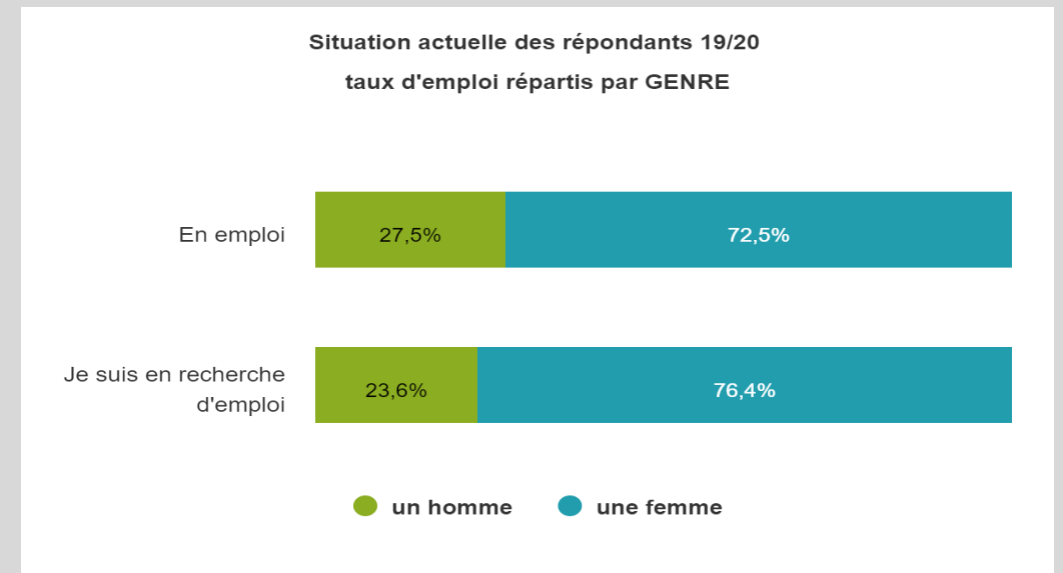
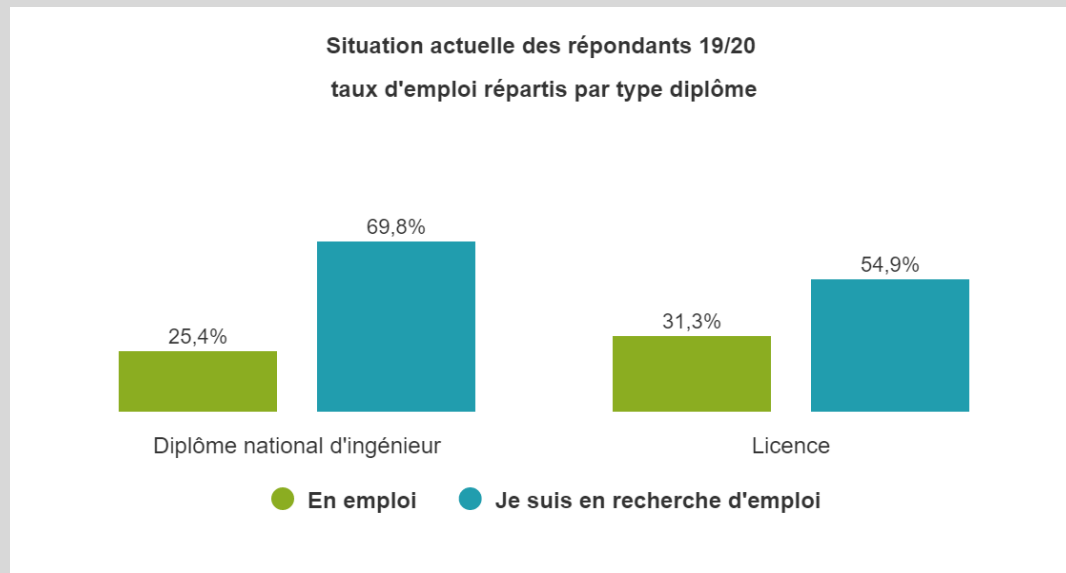
49,7% des diplômés sont en emploi. **43,1%** sont en recherche d'emploi.
68,2% des ingénieurs sont en emploi par contre seulement **41,5%** des diplômés de licence travaillent.



2019/2020



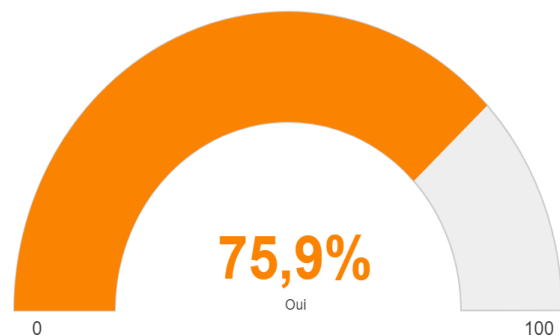
30,4% des diplômés sont en emploi. **57,1%** sont en recherche d'emploi. Seulement **25,4%** des ingénieurs sont en emploi et **31,3%** des diplômés de licence travaillent.



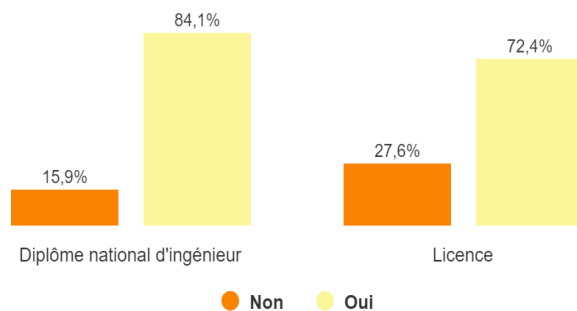
Recherche d'emploi:

2018/2019

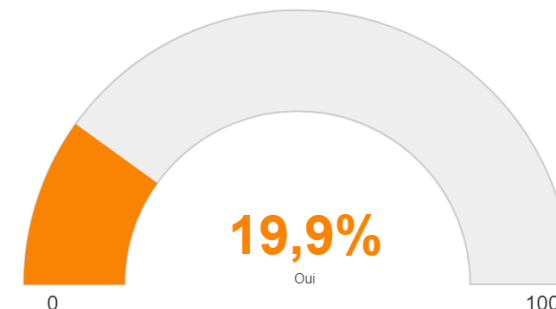
Part des diplômés 18/19 qui ont cherché un emploi après l'obtention du diplôme



Part des diplômés 18/19 qui ont cherché un emploi après l'obtention du diplôme répartis par type de diplôme

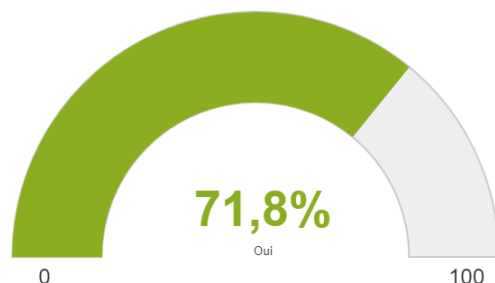


Part des diplômés 18/19 qui ont jugé leur établissement leur a aidé dans leur recherche d'emploi

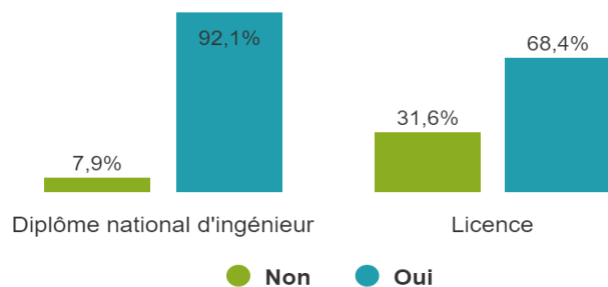


2019/2020

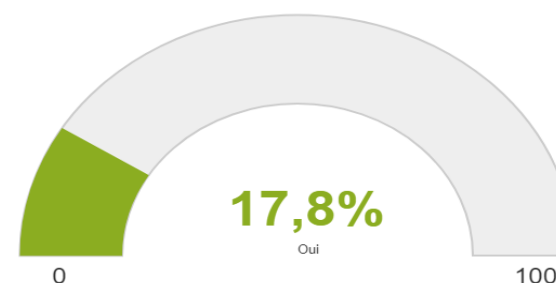
Part des diplômés 19/20 qui ont cherché un emploi après l'obtention du diplôme



Part des diplômés 19/20 qui ont cherché un emploi après l'obtention du diplôme répartis par type de diplôme



Part des diplômés 19/20 qui ont jugé leur établissement leur a aidé dans leur recherche d'emploi



Plus que **2/3** des diplômés ont cherché un emploi après l'obtention de leur diplôme le grand taux est chez les ingénieurs
Taux d'aide de l'université à la recherche d'emploi reste faible et qui doit être amélioré,

Impact Covid 19 sur la recherche d'emploi:

Diplômés 2019/2020:

Part des diplômés 19/20 qui ont jugé que la crise sanitaire de la COVID19 a eu un impact sur leur recherche d'emploi

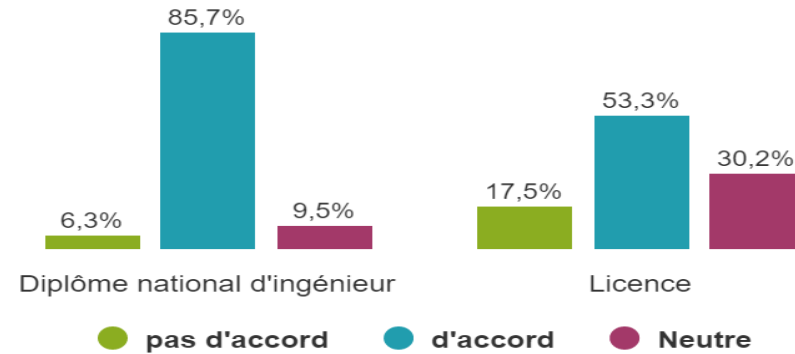
pas d'accord (☹️) **15,9%**
Pourcentage

d'accord (😊) **58,0%**
Pourcentage

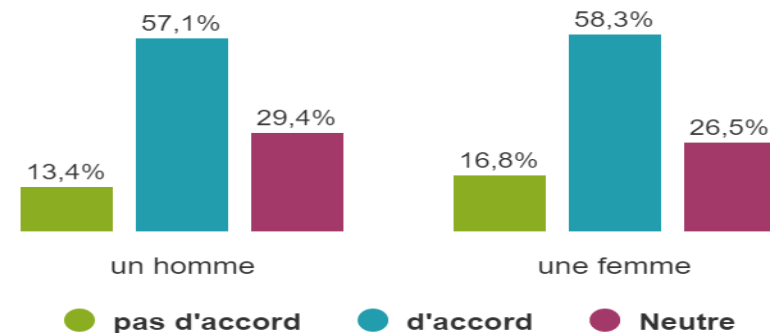
Neutre (😐) **27,3%**
Pourcentage

58% des diplômés ont jugé que la crise sanitaire a impacté leur recherche d'emploi.
Ce taux est grand chez les ingénieurs 85,7%.

Part des diplômés 19/20 qui ont jugé que la crise sanitaire de la COVID19 a eu un impact sur leur recherche d'emploi répartis par type de diplôme



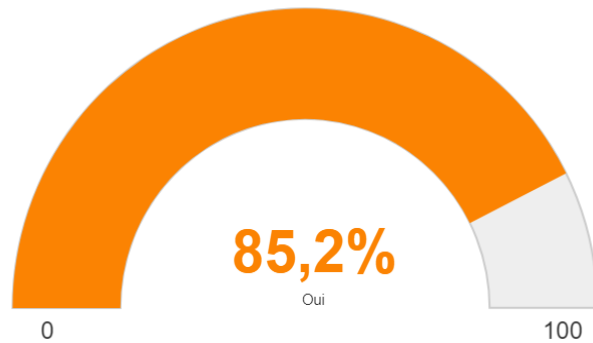
Part des diplômés 19/20 qui ont jugé que la crise sanitaire de la COVID19 a eu un impact sur leur recherche d'emploi répartis par Genre



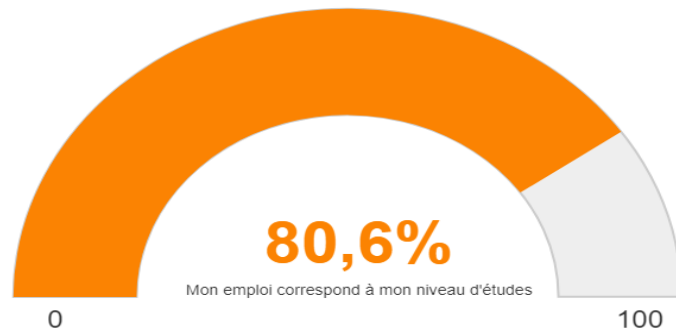
Premier emploi:

2018/2019

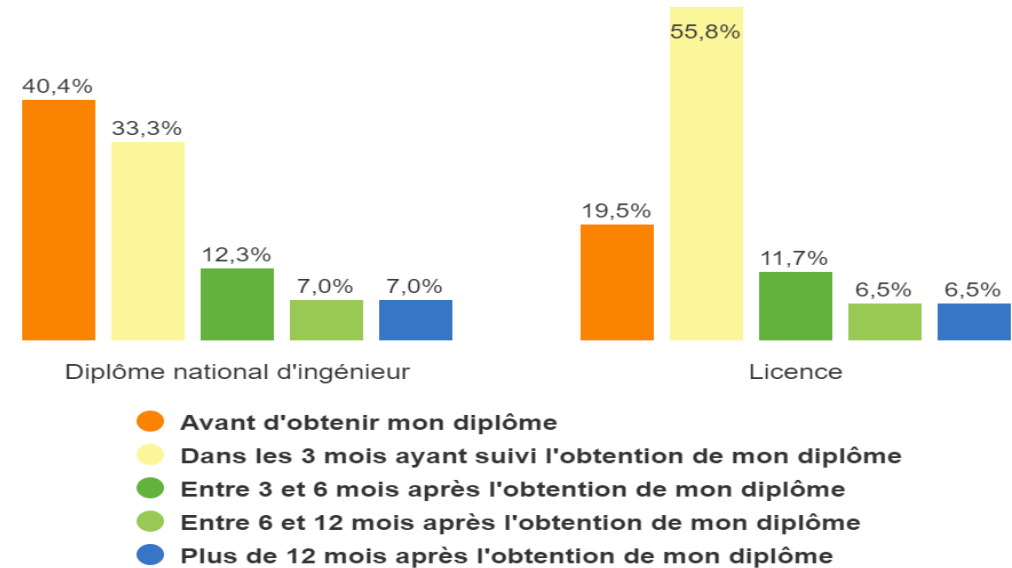
Part des diplômés 18/19 qui ont jugé que leur premier emploi correspond à leur domaine d'études



Part des diplômés 18/19 qui ont jugé que leur premier emploi correspond à leur niveau d'études



Durée d'accès premier emploi des diplômés 18/19 répartis par type de diplôme



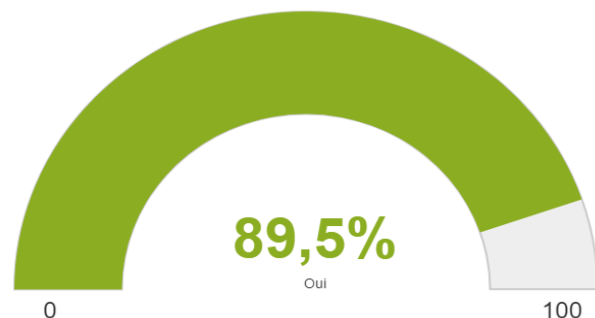
85,2% des diplômés ont jugé que leur premier emploi correspond à leur domaine d'étude et 80,6% des diplômés correspond à leur niveau d'étude.

40,4% des diplômés ingénieurs ont eu leur premier emploi avant leur diplôme.

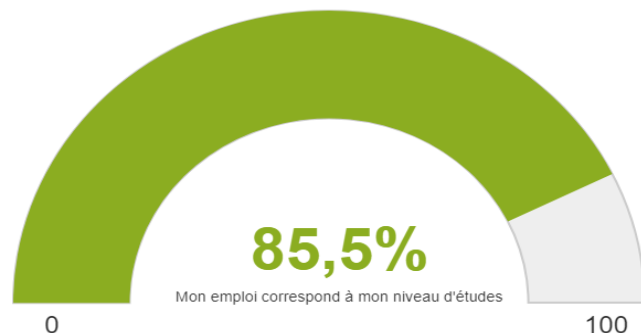
55,8% des diplômés en licence ont eu leur premier emploi dans les 3 mois après leur obtention de diplôme.

2019/2020

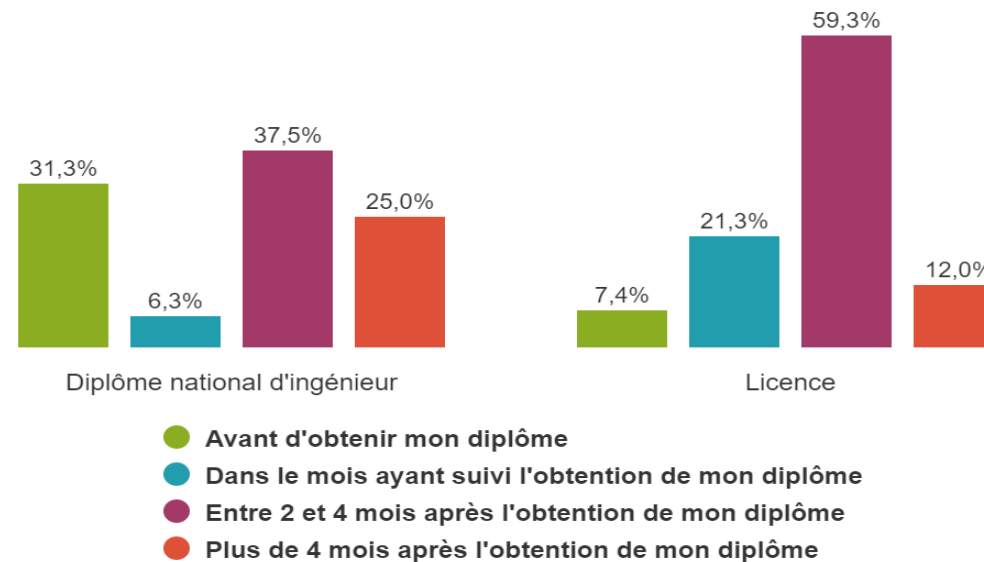
Part des diplômés 19/20 qui ont jugé que leur premier emploi correspond à leur domaine d'études



Part des diplômés 19/20 qui ont jugé que leur premier emploi correspond à leur niveau d'études



Durée d'accès premier emploi des diplômés 19/20 répartis par type de diplôme

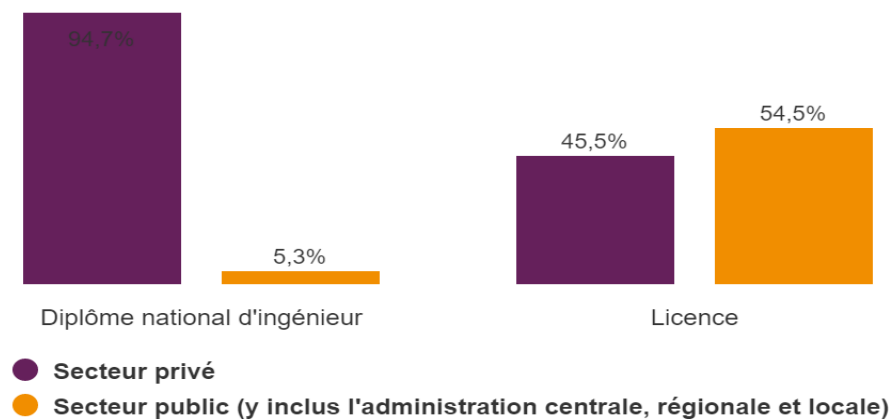


89,5% des diplômés ont jugé que leur premier emploi correspond à leur domaine d'étude et 85,5% des diplômés correspond à leur niveau d'étude.

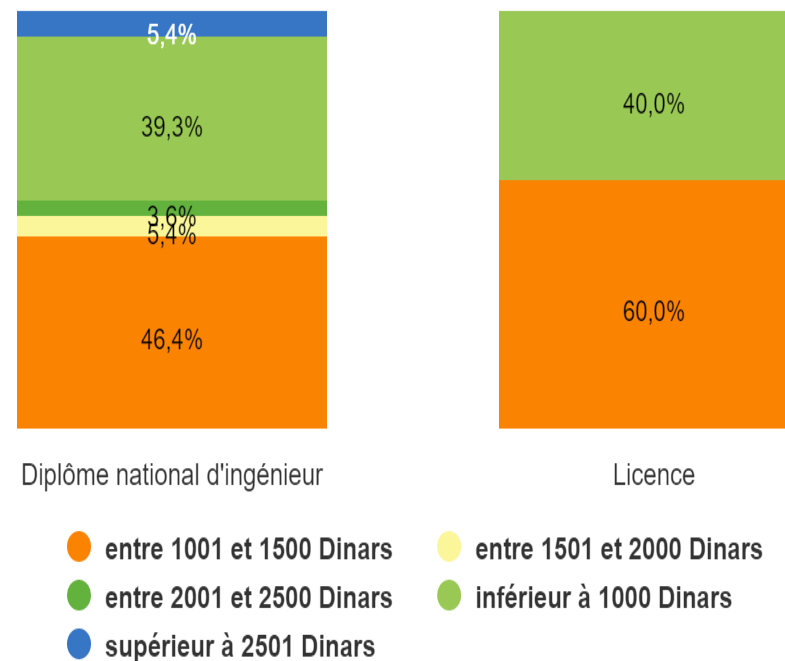
37,5% des diplômés ingénieurs et 59,3% des diplômés en licence ont eu leur premier emploi entre 2 et 4 mois après leur diplôme.

2018/2019

répartition des diplômés 18/19 selon le secteur de travail de leur premier emploi par type de diplôme



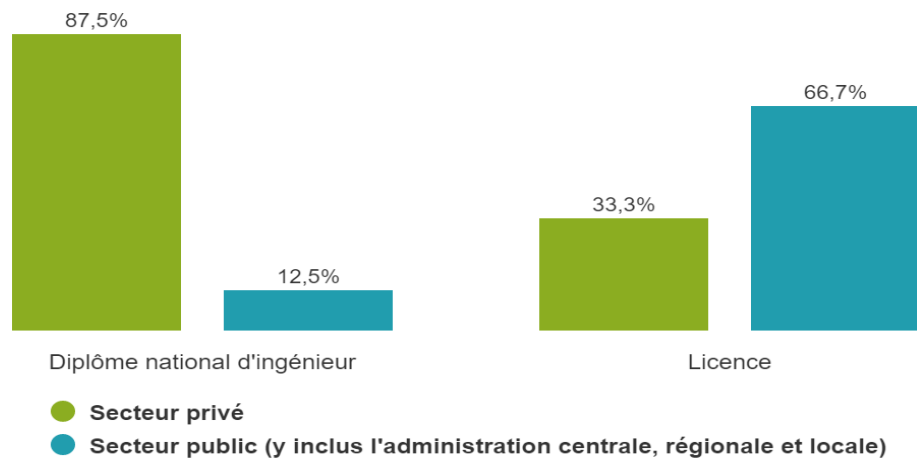
répartition des salaires mensuels par type de diplôme des diplômés 18/19 de leur premier emploi



94,7% des diplômés ingénieurs ont jugé que le secteur de travail de leur premier emploi est le privé et le secteur des 54,5% des diplômés en licence est le secteur public. 46,4% des diplômés ingénieurs et 60% des diplômés en licence sont payé en leur premier emploi entre 1001 et 1500 dinars.

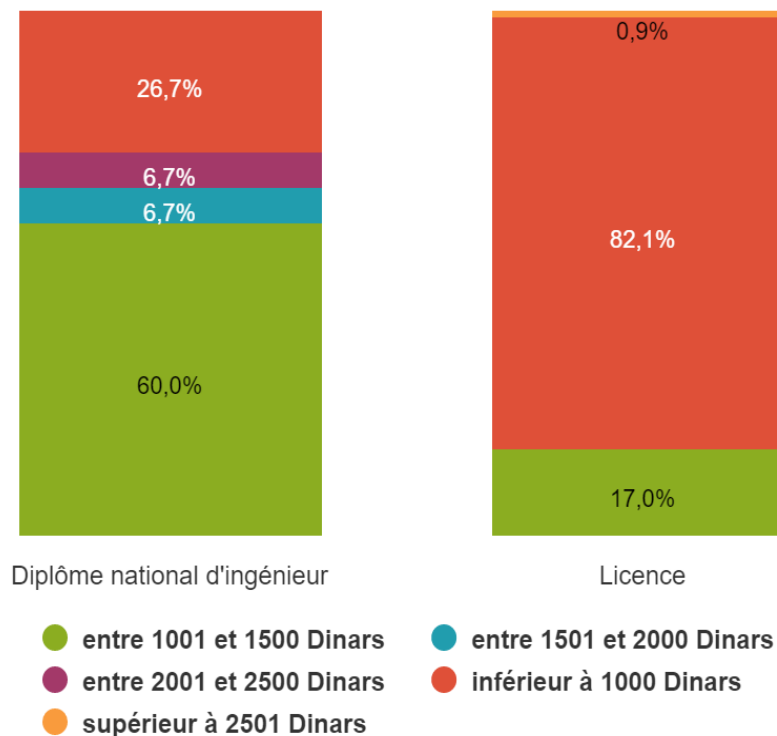
2019/2020

répartition des diplômés 19/20 selon le secteur de travail de leur premier emploi par type de diplôme



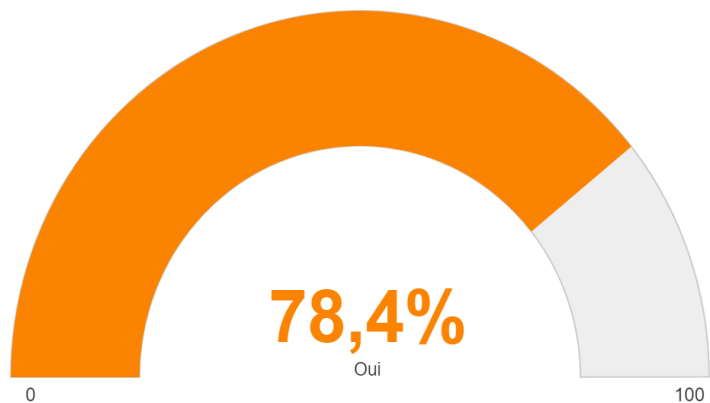
87,5% des diplômés ingénieurs ont jugé que le secteur de travail de leur premier emploi est le privé et le secteur des 66,7% des diplômés en licence est le secteur public. 60% des diplômés ingénieurs sont payé en leur premier emploi entre 1001 et 1500 dinars par contre 82,1% des diplômés en licence sont seulement payés moins de 1000 dinars.

répartition des salaires mensuels par type de diplôme des diplômés 19/20 de leur premier emploi



2018/2019

Part des diplômés 18/19 qui sont toujours en poste de leur premier emploi



Niveau de satisfaction des diplômés 18/19 concernant la situation de leur premier emploi

Pas Satisfait



24,6%

Pourcentage

Satisfait



53,0%

Pourcentage

Neutre

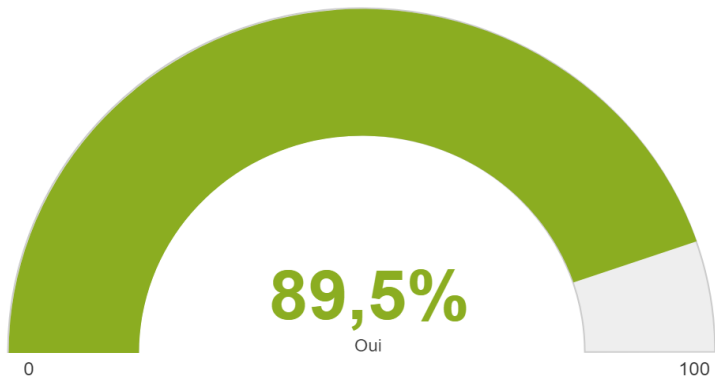


22,4%

Pourcentage

2019/2020

Part des diplômés 19/20 qui sont toujours en poste de leur premier emploi



Niveau de satisfaction des diplômés 19/20 concernant la situation de leur premier emploi

pas satisfait



34,1%

Pourcentage

satisfait



41,5%

Pourcentage

Neutre



24,4%

Pourcentage